

**ФГБОУ ВО «Дагестанский государственный аграрный университет  
имени М.М.Джамбулатова»**

Факультет агроэкологии  
Кафедра ботаники, генетики и селекции



Утверждаю:  
Первый проректор

*М.Д. Мукайлов* М.Д. Мукайлов

« 24 » апреля 2025 г.

**РАБОЧАЯ ПРОГРАММА**

**дисциплины**

**«Современные проблемы кормопроизводства»**

Направление подготовки  
35.04.04 «Агрономия»

Направленность (профиль) подготовки  
«Кормопроизводство и луговодство»

Квалификация  
Магистр

Форма обучения

очно

**Махачкала, 2025**

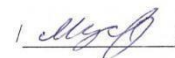
## ЛИСТ РАССМОТРЕНИЯ И СОГЛАСОВАНИЯ

Рабочая программа составлена на основании требований Федерального Государственного образовательного стандарта к содержанию и уровню подготовки выпускников по направлению 35.04.04 Агрономия, утвержденного приказом Министерства образования и науки Российской Федерации от 26 июля 2017 г., № 708 с учетом зональных особенностей Республики Дагестан.

СОСТАВИТЕЛЬ (СОСТАВИТЕЛИ):

М.Г. Муслимов, д. с.-х. наук

(инициалы и фамилия, ученая степень и ученое звание)

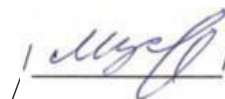


(подпись)

Рабочая программа обсуждена на заседании кафедры

ботаники, генетики и селекции «4» апреля 2025 г., протокол № 8.

Заведующий кафедрой М.Г.Муслимов



(подпись)

Рабочая программа одобрена методической комиссией факультета

агроэкологии « 9 » апреля 2025 г., протокол № 8.

Председатель методической комиссии А.Ч.Сапукова



(подпись)

## СОДЕРЖАНИЕ

1. Цели и задачи дисциплины
2. Перечень планируемых результатов обучения по дисциплине, соотнесенных с планируемыми результатами освоения образовательной программы
3. Место дисциплины в структуре образовательной программы
4. Объем дисциплины в зачетных единицах с указанием количества академических часов, выделенных на контактную работу с обучающимися с преподавателем (по видам учебных занятий) и на самостоятельную работу обучающихся
5. Содержание дисциплины
  - 5.1. Разделы дисциплины и виды занятий в часах
  - 5.2. Тематический план лекций
  - 5.3. Тематический план практических (лабораторных, семинарских) занятий
  - 5.4. Содержание разделов дисциплины
6. Учебно-методическое обеспечение самостоятельной работы
7. Фонды оценочных средств
  - 7.1. Перечень компетенций с указанием этапов их формирования в процессе освоения образовательной программы
  - 7.2. Описание показателей и критериев оценивания компетенций
  - 7.3. Типовые контрольные задания
  - 7.4. Методика оценивания знаний, умений, навыков
8. Перечень основной и дополнительной учебной литературы, необходимой для освоения дисциплины
9. Перечень ресурсов информационно-телекоммуникационной сети «Интернет», необходимых для освоения дисциплины
10. Методические указания для обучающихся по освоению дисциплины
11. Информационные технологии и программное обеспечение
12. Описание материально-технической базы необходимой для осуществления образовательного процесса
13. Особенности реализации дисциплины для инвалидов и лиц с ограниченными возможностями здоровья

Дополнения и изменения в рабочую программу дисциплины

## 1. Цели и задачи дисциплины

**Цель** дисциплины – подготовка специалистов с высоким уровнем знаний научно технических основ обоснования и разработки технологических процессов работы современных ресурсосберегающих технологий в растениеводстве.

**Задачи** дисциплины:

- изучение основные направления и перспективы развития растениеводства;
- изучение современных технологических процессов, выполняемых в растениеводстве;
- изучение современных методов возделывания с.-х. растений применительно к конкретным условиям;

## 2. Перечень планируемых результатов обучения по дисциплине, соотнесенных с планируемыми результатами освоения образовательной программы

Процесс изучения дисциплины направлен на формирование следующих компетенций ОПОП ВО и овладение следующими результатами обучения по дисциплине:

Код компетенции	Содержание компетенции (или её части)	Индикаторы компетенции	Раздел дисциплины, обеспечивающий этапы формирования компетенции	В результате изучения учебной дисциплины обучающиеся должны:		
				знать	уметь	владеть
ПК-11	Способен осуществить проектирование, организацию и проведение работ по сортоизучению кормовых культур; разработке и реализации проектов по производству семян кормовых культур	<b>ПК-11.1</b> Анализирует способы ресурсосберегающих технологий возделывания кормовых культур адаптированных к разнообразным почвенно-климатическим условиям	Раздел 1.	ресурсосбережение в растениеводстве, приемы возделывания сельскохозяйственных культур	применять различные ресурсосберегающие приемы возделывания, опираясь на экологическую безопасность	навыками применения методики разработки экологически безопасных технологий возделывания сельскохозяйственных культур
		<b>ПК-11.2</b> Использует информационные ресурсы, научную, опытно-экспериментальную базу для разработки интенсивных технологий		методы использования информационных ресурсов, литературу, научные труды, экспериментальные	анализировать и использовать справочные и нормативные материалы для разработки элементов технологии	навыками теоретических основ и технологий возделывания полевых культур

			данные по поиску интенсивных технологий возделывания	возделывания сельскохозяйственных культур	
		<b>ПК-11.3</b> Формирует результаты, полученные в ходе реализации интенсивных технологий возделывания кормовых культур	реализацию интенсивных технологий возделывания полевых культур и обоснование их применения	оценивать применение интенсивных технологий возделывания полевых культур	приемами современных интенсивных технологий производства экологически безопасной растениеводческой продукции и воспроизводства плодородия почв

### 3. Место дисциплины в структуре образовательной программы

Дисциплина ФТД. 01 «Современные проблемы растениеводства» входит в перечень факультативных дисциплин магистратуры.

#### 3.1. Разделы дисциплины и междисциплинарные связи с последующими дисциплинами

№ п/п	Наименование обеспечиваемых (последующих) дисциплин	№№ разделов, необходимых для изучения обеспечиваемых (последующих) дисциплин
		1
1	История и методология в кормопроизводстве	+

### 3. Объем дисциплины в зачетных единицах с указанием количества академических часов, выделенных на контактную работу с обучающимися с преподавателем (по видам учебных занятий) и на самостоятельную работу обучающихся

Вид учебной работы	Всего часов	Семестр
		2
<b>Общая трудоемкость: часы</b>	<b>108</b>	<b>108</b>
<b>зачетные единицы</b>	<b>3</b>	<b>3</b>
<b>Аудиторные занятия (всего), в т. ч.:</b>	<b>26</b>	<b>26</b>
Лекции	6	6
Практические занятия (ПЗ)	20	20
<b>Самостоятельная работа (СРС), в т.ч.:</b>	<b>82</b>	<b>82</b>
подготовка к практическим занятиям	22	22

самостоятельное изучение тем	60	60
<b>Промежуточная аттестация</b>	<b>Зачёт</b>	<b>Зачёт</b>

(\*)- занятия, проводимые в интерактивных формах

#### 4. Содержание дисциплины

##### 4.1. Разделы дисциплины и виды занятий в часах

№ п/п	Наименование разделов	Всего (часов)	Аудиторные занятия (час)		Самос стоятел ьная работа
			Лекции	ПЗ	
1.	Теоретические основы и современные проблемы растениеводства	108	6	2	102
	<b>Всего</b>	<b>108</b>	<b>6</b>	<b>20</b>	<b>82</b>

##### 4.2. Тематический план лекций

п/п	Темы лекций	Количество часов
<b>Раздел 1. Теоретические основы и современные проблемы растениеводства</b>		
1.	Перспективы развития растениеводства в РФ и РД	2
2.	Ресурсосберегающие технологии возделывания с.-х. культур	4
<b>Всего</b>		<b>6</b>

##### 4.3. Тематический план практических занятий

п/ п	Темы практических занятий	Количе ство часов
<b>Раздел 1. Теоретические основы и современные проблемы растениеводства</b>		
1.	Современная технология возделывания зерновых культур.	6
2.	Современная технология возделывания зернобобовых культур.	4
3.	Современная технология возделывания Многолетние злаковые травы.	4
4.	Современная технология возделывания Однолетние злаковые травы	4
<b>Всего</b>		<b>20</b>

#### 4.4. Содержание разделов дисциплины

№ п/п	Наименование раздела	Содержание раздела	Компетенции
1.	<b>Теоретические основы и современные проблемы растениеводства</b>	<p><b>Перспективы развития растениеводства в РФ и РД.</b></p> <p>Задачи научного обеспечения развития растениеводства. Современные адаптивные ресурсосберегающие технологии возделывания с.-х. культур. Оптимизация севооборотов. Совершенствование технологии заготовки, хранения и использования урожая с.-х. культур. Современные ресурсосберегающие технологии возделывания зерновых, зернобобовых, овощных, плодовых культур. Особенности при возделывании с.-х. культур по почвозащитным и энергосберегающим технологиям. Особенности развития полевых культур. Особенности ресурсосбережения при производстве кормов. Особенности биологии и современные ресурсосберегающие технологии возделывания зерновых культур. Значение, цели использования. Современные ресурсосберегающие технологии возделывания корнеплодов. Значение, морфология, современные ресурсосберегающие технологии возделывания. Новые кормовые культуры. Проблема растительного белка и пути ее решения. Общая характеристика бобово-злаковых смесей. Условия активной азотфиксации. Особенности технологии возделывания. Горох, соя, вика - важнейшие компоненты бобово-злаковых смесей. Современные ресурсосберегающие технологии заготовки кормов в растениеводстве. Общая характеристика основных видов однолетних и многолетних трав.</p>	<p>ПК-11 ПК-11.1 ПК-11.2 ПК-11.3</p>

		<p>Современные ресурсосберегающие технологии возделывания кормовых культур на сено, сенаж, зеленый корм и семена.</p> <p>Современные ресурсосберегающие технологии создания и ухода за кормовыми угодьями .</p> <p>Общая характеристика культурных и естественных кормовых угодий.</p> <p>Особенности биологии и особенности современных ресурсосберегающих адаптивных технологий возделывания полевых кормовых культур. Приемы создания ухода и улучшения кормовых угодий. Система удобрения, режим орошения, уборка, хранение кормов</p>	
--	--	--	--

## 5. Учебно-методическое обеспечение самостоятельной работы

### *Тематический план самостоятельной работы*

п/п	Тематика самостоятельной работы	Количество часов	Рекомендуемые источники информации (№ источника)		
			основная (из п.8 РПД)	дополнительная (из п.8 РПД)	(интернет-ресурсы) (из п.9 РПД)
1	Технология возделывания полевых культур	10	1,2	3-5	1-6
2	Технология возделывания кормовых культур	10	1,2	3-5	1-6
3	Технология возделывания овощных культур	10	1,2	3-5	1-6
4	Технология возделывания плодовых культур	10	1,2	3-5	1-6
5	Влияние экологических и агротехнических факторов на урожайность с.-х. культур	20	1,2	3-5	1-6



6	Основные показатели качества семян.	10	1,2	3-5	1-6
7	Оптимизация севооборотов	12	1,2	3-5	1-6
	<b>Всего</b>	<b>82</b>			

### **Учебно-методические материалы для самостоятельной работы**

1. Агробиологические основы производства, хранения и переработки продукции растениеводства: учебное пособие / Под ред. Г.И. Баздырева. – М.: Инфра-М, 2014. – 725с. -5экз.

2. Шевченко, В.А. Практикум по технологии производства продукции растениеводства. [Электронный ресурс] / В.А. Шевченко, И.П. Фирсов, А.М. Соловьев, И.Н. Гаспарян. — Электрон. дан. — СПб. : Лань, 2014. — 400 с. — Режим доступа: <http://e.lanbook.com/book/50171> — Загл. с экрана.

### **Тематика рефератов по дисциплине**

1. Технология возделывания полевых культур
2. Технология возделывания кормовых культур
3. Технология возделывания овощных культур
4. Технология возделывания плодовых культур
5. Технология возделывания ягодных культур

### **Методические рекомендации студенту к самостоятельной работе**

**Самостоятельная работа студентов**, предусмотренная учебным планом в объеме 82 часа, соответствует более глубокому усвоению изучаемого курса, формирует навыки исследовательской работы и ориентирует студентов на умение применять теоретические знания на практике.

Самостоятельная работа носит систематический характер.

Результаты самостоятельной работы контролируются преподавателем и учитываются при аттестации студента (зачет, экзамен). При этом проводятся: тестирование, экспресс-опрос на семинарских и практических занятиях, заслушивание докладов, рефератов, проверка письменных работ и т.д.

Задания для самостоятельной работы составляются по разделам и темам, по которым не предусмотрены аудиторские занятия, либо требуется дополнительно проработать и проанализировать рассматриваемый преподавателем материал в объеме запланированных часов.

Для подготовки к занятиям и выполнения самостоятельной работы, студентам рекомендуются учебно-методические издания.

**Самостоятельная работа с книгой.** В наше время книга существует в двух формах: традиционной и электронной. В интернете существуют целые библиотеки, располагающие десятками тысяч электронных текстов. Сегодня в обществе преобладает мнение, что печатная книга и ее компьютерный текст дополняют друг друга. Используя электронный вариант книги значительно быстрее подготовить на его базе реферат, контрольную работу, подогнать текст своей работы под требуемый учебным заданием объем. Печатные книги гораздо легче и удобнее читать.

Работа с книгой, студенты сталкиваются с рядом проблем. Одна из них – какая книга лучше. Целесообразно в первую очередь обратиться к литературе, рекомендованной преподавателем. Целесообразно прочитать аннотацию к книге на ее страницах, в которой указано, кому и для каких целей она может быть полезна.

Другая проблема – как эффективно усвоить материал книги. Качество усвоения учебного материала существенно зависят от манера прочтения книги. Можно выделить пять основных приемов работы с литературой:

Чтение-просмотр используется для предварительного ознакомления с книгой, оценки ее ценности. Он предполагает ознакомление с аннотацией, предисловием, оглавлением, заключением книги, поиск по оглавлению наиболее важных мыслей и выводов автора произведения.

Выборочное чтение предполагает избирательное чтение отдельных разделов текста. Этот метод используется, как правило, после предварительного просмотра книги, при ее вторичном чтении.

Сканирование представляет быстрый просмотр книги с целью поиска фамилии, факта, оценки и др.

Углубленное чтение предполагает обращение внимания на детали содержания текста, его анализ и оценку. Скорость подобного вида чтения составляет ориентировочно до 7-10 страниц в час. Она может быть и выше, если читатель уже обладает определенным знанием по теме книги или статьи.

Углубленное чтение литературы предполагает:

- Стремление к пониманию прочитанного. Без понимания смысла, прочитанного информацию ее очень трудно запомнить.

- Обдумывание изложенной в книге информации. Тогда собственные мысли, возникшие в ходе знакомства с чужими работами, послужат основной для получения нового знания.

- Мысленное выделение ключевых слов, идей раздробление содержания текста на логические блоки, составление плана прочитанного. Если студент имеет дело с личной книгой, то ключевые слова и мысли можно подчеркнуть карандашом.

- Составление конспекта изученного материала. Если статья или раздел книги по объему небольшой, то целесообразно приступить к конспектированию, прочитав их полностью. В других случаях желательно прочитать 7-10 страниц.

**Реферат.** Поиск литературы и составление библиографии, использование от 3 до 5 научных работ, изложение мнения авторов и своего суждения по выбранному вопросу; изложение основных аспектов проблемы. Ознакомиться со структурой и оформлением реферата.

## 7. Фонды оценочных средств

### 7.1. Перечень компетенций с указанием этапов их формирования в процессе освоения образовательной программы

Семестр	Дисциплины /элементы программы (практики, ГИА), участвующие в формировании компетенции
ПК-11-Способен осуществить проектирование, организацию и проведение работ по сортоизучению кормовых культур; разработке и реализации проектов по производству семян кормовых культур	
ИД-1 ПК-11-Анализирует способы ресурсосберегающих технологий возделывания кормовых культур адаптированных к разнообразным почвенно-климатическим условиям	
ИД-2 ПК-11- Использует информационные ресурсы, научную, опытно-экспериментальную базу для разработки интенсивных технологий	
ИД-3 ПК-11-Формирует результаты, полученные в ходе реализации интенсивных технологий возделывания кормовых культур	
1	Агробиологические основы кормопроизводства
1	Основы программирования урожая кормовых культур
1	Нетрадиционные кормовые культуры
1	Новые кормовые культуры
2	Кормовые добавки
2	Экологическое проблемы кормопроизводства
2	Современные проблемы кормопроизводства
3	Луговое и пастбищное хозяйство
3	Технология заготовки кормов
2-4	Технологическая практика
4	Выполнение и защита выпускной квалификационной работы

### 7.2. Описание показателей и критериев оценивания компетенций

Показатели	Критерии оценивания			
	Шкала по традиционной пяти бальной системе			
	Допороговый («неудовлетворительно»)	Пороговый («удовлетворительно»)	Продвинутый («хорошо»)	Высокий («отлично»)
<b>ПК-11</b>				
<b>Способен осуществить проектирование, организацию и проведение работ по сортоизучению кормовых культур; разработке и реализации проектов по производству семян кормовых культур</b>				
<b>ПК-11.1</b>				
Анализирует способы ресурсосберегающих технологий возделывания кормовых культур адаптированных к разнообразным почвенно-климатическим условиям				

<b>Знания</b>	Отсутствие или фрагментарные знания ресурсосбережение в растениеводстве, приемы возделывания сельскохозяйственных культур	Недостаточные знания ресурсосбережение в растение-водстве, приемы возделывания сельскохозяйственн ых культур	Знает ресурсосбе-режение в растениеводстве, приемы возделывания сельскохозяйственны х культур с несущественными ошибками	Знает ресурсосбе-режение в растениеводстве, приемы возделывания сельскохозяйственн ых культур на высоком уровне
<b>Умения</b>	Частично умеет применять различные ресурсосберегающие приемы возделывания, опираясь на экологическую безо-пасность	Умеет применять различные ресурсосберегающи е приемы возделывания, опираясь на экологическую безопасность с существенными затруднениями.	Умеет применять различные ресурсо-сберегающие приемы возделывания, опираясь на экологическую безопасность с некоторыми затруднениями	Умеет применять различные ресурсосберегающи е приемы возделывания, опираясь на экологическую безопасность достаточно хорошо
<b>Навыки</b>	Отсутствие навыков применения методики разработки экологически безопасных технологий возделывания сельскохозяйственных культур	Владеет навыками применения методики разработки экологически безопасных технологий возделывания сельскохозяйственн ых культур на низком уровне	Владеет навыками применения методики разработки экологически безопасных технологий возделывания сельскохозяйственны х культур в достаточном объеме	Владеет навыками применения методики разработки экологически безопасных технологий возделывания сельскохозяйственн ых культур в полном объеме

## ПК11.2

Использует информационные ресурсы, научную, опытно-экспериментальную базу для разработки интенсивных технологий

<b>Знания</b>	Отсутствие или фрагментарные знания методов использования информационных ресурсов, литературу, научные труды, экспериментальные данные по поиску интенсивных технологий возделывания	Недостаточные знания методов использования информационных ресурсов, литературу, научные труды, экспериментальные данные по поиску интенсивных технологий возделывания	Знает методы использования информационных ресурсов, литературу, научные труды, экспериментальные данные по поиску интенсивных технологий возделывания с несущественными ошибками	Знает методы использования информационных ресурсов, литературу, научные труды, экспериментальные данные по поиску интенсивных технологий возделывания на высоком уровне
<b>Умения</b>	Частично умеет анализировать и использовать справочные и нормативные материалы для разработки элементов технологии возделывания сельско-хозяйственных культур	Умеет анализировать и использовать справочные и нормативные материалы для разработки элементов технологии возделывания сельскохозяйственн ых культур с существенными затруднениями.	Умеет анализировать и использовать справочные и нормативные материалы для разработки элементов технологии возделывания сельскохозяйственны х культур с некоторыми затруднениями	Умеет анализировать и использовать справочные и нормативные материалы для разработки элементов технологии возделывания сельскохозяйственн ых культур достаточно хорошо

<b>Навыки</b>	Отсутствие навыков теоретических основ и технологий возделывания полевых культур	Владеет навыками теоретических основ и технологий возделывания полевых культур на низком уровне	Владеет навыками теоретических основ и технологий возделывания полевых культур в достаточном объеме	Владеет навыками теоретических основ и технологий возделывания полевых культур в полном объеме
<p style="text-align: center;">ПК-11.3</p> <p style="text-align: center;">Формирует результаты, полученные в ходе реализации интенсивных технологий возделывания кормовых культур</p>				
<b>Знания</b>	Отсутствие или фрагментарные знания реализации интенсивных технологий возделывания полевых культур и обоснование их применения	Недостаточные знания реализации интенсивных технологий возделывания полевых культур и обоснование их применения	Знает реализацию интенсивных технологий возделывания полевых культур и обоснование их применения с несущественными ошибками	Знает реализацию интенсивных технологий возделывания полевых культур и обоснование их применения на высоком уровне
<b>Умения</b>	Частично умеет оценивать применение интенсивных технологий возделывания полевых культур	Умеет оценивать применение интенсивных технологий возделывания полевых культур с существенными затруднениями.	Умеет оценивать применение интенсивных технологий возделывания полевых культур с некоторыми затруднениями	Умеет оценивать применение интенсивных технологий возделывания полевых культур достаточно хорошо
<b>Навыки</b>	Отсутствие навыков приемов современных интенсивных технологий производства экологически безопасной растениеводческой продукции и воспроизводства плодородия почв	Владеет приемами современных интенсивных технологий производства экологически безопасной растениеводческой продукции и воспроизводства плодородия почв на низком уровне	Владеет приемами современных интенсивных технологий производства экологически безопасной растениеводческой продукции и воспроизводства плодородия почв в достаточном объеме	Владеет приемами современных интенсивных технологий производства экологически безопасной растениеводческой продукции и воспроизводства плодородия почв в полном объеме

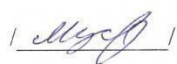
### 7.3. Типовые контрольные задания

#### Контрольные вопросы для индивидуального задания

1. Хозяйственно-ботаническая характеристика растений группы бобовые.

2. Хозяйственно-ботаническая характеристика растений группы зерновые.
  3. Значение растений группы галофиты и псаммофиты.
  4. Методы кормовой оценки растений сенокосов и пастбищ.
  5. Сорные растения и меры борьбы с ними.
  6. Вредные растения. Основные виды, места их произрастания и характер причиняемого вреда.
  7. Ядовитые растения, их классификация. Основные виды, места произрастания и характер причиняемого вреда.
  8. Естественные природные кормовые угодья и их классификация.
9. Что такое севооборот?
  10. Какие существуют методы кормовой оценки растений сенокосов и пастбищ?
  11. Методы регулирования водного режима .
  12. Особенности применения удобрений .
  13. Озимые зерновые культуры (ячмень, рожь, тритикале, овес).  
Морфология, биология, технология возделывания и использования.
  14. Ранние яровые (ячмень, овес). Особенности  
биологии, технология возделывания.
  15. Зерновые бобовые культуры ( горох, соя, кормовые бобы, нут, чина,  
люпин ). Морфология, биология, использование и технология  
возделывания.
  16. Особенности применения удобрений.
  17. Доведение посевного материала до посевных кондиций и условия  
хранения семян.

Утверждаю: зав кафедрой ботаники, генетики  
и селекции



проф.Муслимов М.Г.

от 6 марта 2025 г., протокол №7

### Вопросы к зачёту

1. Теория Н.В. Вавилова о центрах происхождения и разнообразия культурных растений.
2. Мегацентры и эндемичные микроцентры по П.М. Жуковскому.
3. Закон гомологических рядов в наследовании изменчивости Н.И. Вавилова и его значение для с.-х. растений.
4. Специальные приемы выращивания высокоурожайных семян и повышения коэффициента их размножения.
5. Экологические основы промышленного растениеводства.
6. Зависимость свойств и качества посевного и посадочного материала с.-х. культур от природно-климатических условий.
7. Особенности технологии возделывания зерновых культур.
8. Особенности технологии возделывания зернобобовых культур.
9. Особенности технологии возделывания овощных культур.
10. Особенности технологии возделывания плодовых культур.
11. Сортосмена.
12. Сортообновление.
13. Комплексная механизация и автоматизация процессов

14. Сертификация семян.
15. Семеноводство многолетних трав.
16. Селекция и семеноводство как отрасли науки сельскохозяйственного производства
17. Сертификация семян и семенной контроль. Документация. Государственное сортоиспытание, его задачи и порядок включения новых сортов и гибридов.
18. Организация семеноводства в условиях агропромышленного комплекса.
19. Технология производства высококачественных семян.
20. Влияние способов выращивания семян на их урожайные свойства и качества.
21. Особенности технологии возделывания прядильных культур.
22. Особенности технологии возделывания масличных культур.
23. Особенности технологии возделывания кормовых культур.
24. Экологические основы промышленного растениеводства.
25. Сертификация семян с.-х. культур

#### **7.4. Методика оценивания знаний, умений, навыков**

Оценка знаний, умений и навыков и (или) опыта деятельности, характеризующих этапы формирования компетенций по дисциплине проводятся в форме текущего контроля и промежуточной аттестации. Текущий контроль проводится в течение семестра с целью определения уровня усвоения обучающимися знаний, формирования умений и навыков, своевременного выявления преподавателем недостатков в подготовке обучающихся и принятия необходимых мер по ее корректировке, а также для совершенствования методики обучения, организации учебной работы и оказания индивидуальной помощи обучающимся.

##### **Критерии оценки знаний студента при написании индивидуального задания**

**Оценка «отлично»** - выставляется студенту, показавшему всесторонние систематизированные, глубокие знания вопросов и умение уверенно применять их на практике при решении конкретных задач, свободное и правильное обоснование принятых решений.

**Оценка «хорошо»** - выставляется студенту, если он твердо знает материал, грамотно и по существу излагает его, умеет применять полученные знания на практике. Но допускает в ответе или в решении задач некоторые неточности, которые может устранить с помощью дополнительных вопросов преподавателя.

**Оценка «удовлетворительно»** - выставляется студенту показавшему фрагментарный, разрозненный характер знаний, недостаточно правильные формулировки базовых понятий, нарушения логической последовательности в изложении программного материала. Но при этом он владеет основными

понятиями выносимых на контрольную работу тем, необходимыми для дальнейшего обучения и может применять полученные знания по образцу в стандартной ситуации.

**Оценка «неудовлетворительно»** - выставляется студенту, который не знает большей части основного содержания выносимых на контрольную работу вопросов тем.

### **Критерии оценки ответов на зачёте**

**Зачтено** - соответствует ответу студента на оценки отлично, хорошо и удовлетворительно.

**Незачтено** – соответствует ответу студента на неудовлетворительную оценку.

Оценка **«отлично»** выставляется студенту, который:

- 1) глубоко, в полном объеме освоил программный материал, излагает его на высоком научно-теоретическом уровне, изучил обязательную и дополнительную литературу;
- 2) умело применяет теоретические знания при решении практических задач ;
- 3) самостоятельно пополняет и обновляет знания в ходе учебной работы;
- 4) при освещении второстепенных вопросов возможны одна – две неточности, которые студент легко исправляет после замечания преподавателя.

Оценку **«хорошо»** получает студент, который:

- 1) раскрыл содержание вопроса в объеме, предусмотренном программой, изучил обязательную литературу по предмету;
- 2) грамотно изложил материал, владеет терминологией;
- 3) знаком с методами исследования в агрономии, умеет увязать теорию с практикой;
- 4) в изложении допустил ряд неточностей, не искажающих содержания ответа на вопрос.

Оценка **«удовлетворительно»** ставится студенту, который:

- 1) освоил программный материал по дисциплине в объеме учебника, обладает достаточными для продолжения обучения и предстоящей профессиональной деятельности знаниями, выполнил текущие задания;
- 2) при ответе допустил несущественные ошибки, неточности, нарушения последовательности изложения материала, недостаточно аргументировано изложил теоретические положения.

Оценка **«неудовлетворительно»** выставляется студенту, который:

- 1) обнаружил значительные пробелы в знании основного программного материала;
- 2) допустил принципиальные ошибки в выполнении предусмотренных программой заданий.

## **8. Перечень основной и дополнительной учебной литературы, необходимой для**



## освоения дисциплины

### а) Основная литература

1. Агробиологические основы производства, хранения и переработки продукции растениеводства. / Под ред. В.И. Филатова. – М.: Колос, 2004.
2. Шевченко, В.А. Практикум по технологии производства продукции растениеводства. [Электронный ресурс] / В.А. Шевченко, И.П. Фирсов, А.М. Соловьев, И.Н. Гаспарян. — Электрон. дан. — СПб. : Лань, 2014. — 400 с. —Режим доступа: <http://e.lanbook.com/book/50171> — Загл. с экрана.

### б) Дополнительная литература

3. Практикум по технологии производства продукции растениеводства: учебник / Под ред. И.П.Фирсова. – СПб.: Издательство «Лань», 2014. – 400с.
4. Растениеводство. Т. 2. Технические и кормовые культуры. Лабораторно-практические занятия./ А. К. Фурсова.- СПб: «Лань»,2013.- 384с.
5. Технология переработки продукции растениеводства/ Н. М. Личко.-Москва: КолосС,2008. – 616 с.

### 9. Перечень ресурсов информационно-телекоммуникационной сети «Интернет», необходимых для освоения дисциплины

1. Министерство сельского хозяйства РФ.-[mcx.ru](http://mcx.ru)
2. Elibrary. ru (РИНЦ)- научная электронная библиотека. – Москва,2000. <http://elibrary.ru>
3. Мировая цифровая библиотека -<https://>
4. Научная библиотека МГУ имени М.В. Ломоносова -<http://>
5. Российская государственная библиотека - [rsl.ru](http://rsl.ru)
6. Бесплатная электронная библиотека - [Единое окно доступа к образовательным ресурсам](http://window.edu.ru/) - <http://window.edu.ru/>

Электронно-библиотечные системы

	Наименование электронно-библиотечной системы (ЭБС)	Принадлежность	Адрес сайта	Наименование организации-владельца, реквизиты договора на использование
1	2	3	4	5
1.	Доступ к коллекциям «Единая профессиональная база знаний для аграрных вузов - Издательство Лань «ЭБС» ЭБС Лань и «Единая профессиональная база знаний издательства Лань для СПО – Издательство Лань (СПО)» ЭБС ЛАНЬ	сторонняя	<a href="http://e.lanbo.ok.com">http://e.lanbo.ok.com</a>	ООО «Издательство Лань» Санкт-Петербург Лицензионный договор № 105, 106 от 10.02.2025г. с 15.04.2025г. по 14.04.2026г.
2.	Электронно-библиотечная система «Издательство Лань». «Экономика и менеджмент- Издательство Дашков и К»	сторонняя	<a href="http://e.lanbo.ok.com">http://e.lanbo.ok.com</a>	ООО «Издательство Лань» Санкт-Петербург Договор № 55 от 20.01.2025 с 01.02.2025 г. до 31.01.2026г
3.	Polpred.com	сторонняя	<a href="http://polpred.com">http://polpred.com</a>	ООО «Полпред справочники» Соглашение от 05.12.2017г. без ограничения времени.
4.	Электронно-библиотечная система «Издательство Лань» (Журналы)	сторонняя	<a href="http://e.lanbo.ok.com">http://e.lanbo.ok.com</a>	ООО «Издательство Лань» Санкт-Петербург Договор от 09.07.2013г. без ограничения времени
5.	Электронно-библиотечная система «Издательство Лань» (консорциум сетевых электронных библиотек)	сторонняя	<a href="http://e.lanbo.ok.com">http://e.lanbo.ok.com</a>	ООО «Издательство Лань» Санкт-Петербург Договор № 17 от 11.11.2019г. без ограничения времени
	ЭБС «Юрайт»	сторонняя	<a href="http://www.biblio-online.ru/">http://www.biblio-online.ru/</a>	ООО «Юрайт» Договор № 35 от 12.12.2017г. к разделу «Легендарные книги» без ограничения времени
7.	ЭБС «Юрайт» СПО	сторонняя	<a href="http://www.biblio-online.ru/">http://www.biblio-online.ru/</a>	ООО «Электронное издательство Юрайт» Договор № 125 от 16.12.2024г С 18.02.2025 по 10.01.2026г.
8.	ЭБС ФГБОУ ВО Калининградского ГТУ «Рыбохозяйственное образование»	сторонняя	<a href="http://lib.klgtu.ru/jirbis2">http://lib.klgtu.ru/jirbis2</a>	ФГБОУ ВО Калининградского ГТУ Лицензионный договор № 01-308-2021/06 от 09.04.2021 С 01.06.2021 без ограничения времени.
9.	ФПУ. 10-11 кл. Изд-во «Просвещение». Общеобразовательные предметы. – ЭБС ЛАНЬ	сторонняя	<a href="http://e.lanbo.ok.com">http://e.lanbo.ok.com</a>	Изд-во «Просвещение» ЭБС ЛАНЬ Договор № 98 от 18.04.2025 г. С 01.09.2025 до 31.08.2026 г.

## 10. Методические указания для обучающихся по освоению дисциплины

Изучение дисциплины «Современные проблемы кормопроизводства» осуществляется с использованием классических форм учебных занятий: лекций, практических занятий, самостоятельной работы во внеаудиторной обстановке.

**Рекомендации по подготовке к лекционным занятиям (теоретический курс).** Лекция является ведущей формой учебных занятий. Лекция предназначена для изложения преподавателем систематизированных основ научных знаний по дисциплине, аналитической информации о дискуссионных проблемах, состоянии и перспективах повышения качества пищевых продуктов. На лекции, как правило, поднимаются наиболее сложные, узловые вопросы учебной дисциплины.

Максимальный эффект лекция дает тогда, когда студент заранее готовится к лекционному занятию: знакомится с проблемами лекции по учебнику или по программе дисциплины. Рекомендуется просматривать записи предыдущего учебного занятия, исходя из логического единства тем учебной дисциплины.

В ходе лекции студенту целесообразно:

Стремиться не к дословной записи излагаемого преподавателем учебного материала, а к осмыслению услышанного и записи своими словами основных фактов, мыслей лектора; вырабатывать навыки тезисного изложения и написания учебного материала, вести записи «своими словами», вместе с тем, не допуская искажения или подмены смысла научных выражений. Определения, на которые обращает внимание преподаватель либо словами, либо интонацией, следует записывать четко, дословно. Как правило, такие определения преподаватель повторяет несколько раз или дает под запись.

1. Оставлять в тетради для конспекта лекции широкие поля, либо вести записи на одной странице. Это нужно для того, чтобы в дальнейшем можно было бы вносить необходимые дополнения в содержание лекции из различных источников: монографий, учебных пособий, периодики и др.
2. Писать название темы, учебные вопросы лекции на новой странице тетради, чтобы легко можно было найти необходимые учебный материал.
3. Начинать каждую новую мысль, новый фрагмент лекции с красной строки; заголовки и подзаголовки, важнейшие положения, на которые обращает внимание преподаватель, а также определения выделять: буквами большего размера, чернилами другого цвета, либо подчеркивать.
4. Нумеровать Встречающиеся в лекции перечисления цифрами: 1, 2, 3 . . . , или буквами: а, б, в. Перечисления лучше записывать столбцом. Такая запись придает конспекту большую наглядность и способствует лучшему запоминанию учебного материала.
5. Выработать удобную и понятную для себя систему сокращений и условных обозначений. Это экономит время, позволяет записывать материал каждой лекции почти дословно, дает возможность сконцентрировать внимание на содержании излагаемого материала, а не на механическом процессе конспектирования.

По окончании лекции целесообразно дорабатывать ее конспект во время

самостоятельной работы в тот же день, в крайнем случае, не позднее, чем спустя 2-3 дня после ее прослушивания. Это важно потому, что еще не забыт учебный материал лекции, студент находится под ее впечатлением, как правило, ясно помнит указания преподавателя, хорошо осознает, что ему непонятно из материала лекции.

**Рекомендации по подготовке к практическим занятиям.** Студентам следует приносить с собой рекомендованную преподавателем литературу к конкретному занятию. Наиболее целесообразная стратегия самостоятельной подготовки студента к занятию заключается в том, чтобы на первом этапе усвоить содержание всех вопросов, обращая внимания на узловые проблемы, выделенные преподавателем в ходе лекции либо консультации к занятию. Для этого необходимо, как минимум, прочесть конспект лекции и учебник, либо учебное пособие. Следующий этап подготовки заключается в выборе вопроса для более глубокого изучения с использованием дополнительной литературы. По этому вопросу студент станет главным специалистом на практическом занятии. Ценность выступления студента возрастет, если в ходе работы над литературой он сопоставит разные точки зрения на ту или иную проблему.

После изучения и обобщения информации, которую содержат источники и литература, составляется развернутый или краткий план выступления. Окончательный вариант плана выступления в идеале желательно иметь не только на бумаге, но и в голове, излагая на занятии подготовленный вопрос в свободной форме, наизусть, что поможет лучшему закреплению учебного материала, станет хорошей тренировкой уверенности в своих силах. При необходимости не возбраняется «подглядывать» в план на листке бумаги, чтобы не ошибиться в цифрах, точнее передать содержание цитат, не забыть какой-то важный сюжет темы выступления.

В ходе работы на занятии от студента требуется постоянный самоконтроль. Его первым объектом должно быть время, отведенное преподавателем на выступление. Не следует злоупотреблять временем. Достоинством оратора является стремление к лаконичности, но не в ущерб аргументированности и содержательности выступления.

Слушая выступления, важно научиться уважать мнение собеседника, не перебивать его, давая возможность полностью высказать свою точку зрения.

Студентам, пропустившим занятия (независимо от причин), не имеющие письменного решения задач или не подготовившиеся к данному практическому занятию, рекомендуется не позже чем в 2-недельный срок явиться на консультацию к преподавателю и отчитаться по теме, изучавшейся на занятии. Студенты, не отчитавшиеся по каждой не проработанной ими на занятиях теме к началу зачетной сессии, упускают возможность получить положенные баллы за работу в соответствующем семестре.

**Доклад** – это публичное сообщение, представляющее собой развернутое изложение на определенную тему. Он отличается от **выступлений** большим объемом времени – 20-25 минут (выступления, как правило, ограничены 10-12 минутами). Доклад также посвящен более широкому кругу вопросов, чем выступление.

Типичная ошибка докладчиков в том, что они излагают содержание проблем доклада языком книги и журналов, который трудно воспринимается на слух. Устная и письменная речь строятся по-разному. Наиболее удобная для

слухового восприятия фраза содержит 5-9 смысловых единиц, произносимых на одном вздохе. Это соответствует объему оперативной памяти человека. В первые 5 секунд доклада слова, произнесенные студентом, удерживаются в памяти его аудитории как звучание. Целесообразно поэтому за 5 секунд сформировать завершенную фразу. Это обеспечивает ее осмысление слушателями до поступления нового объема информации.

Другая типичная ошибка докладчиков состоит в том, что им не удается выдержать время, отведенное на доклад. Чтобы избежать этой ошибки, необходимо, накануне прочитать доклад, выяснив, сколько времени потребуется на его чтение. Для удобства желательно прямо на страницах доклада провести расчет времени, отмечая, сколько ориентировочно уйдет на чтение 2, 4 страниц и т.д.

Завершение работы над докладом предполагает выделение в его тексте главных мыслей, аргументов, фактов с помощью абзацев, подчеркиванием, использованием различных знаков, чтобы смысловые образы доклада приобрели и зрительную наглядность, облегчающую работу с текстом в ходе выступления.

**Методические рекомендации по подготовке к зачету .** Изучение дисциплины завершается сдачей обучающимися зачета. На зачете определяется качество и объем усвоенных студентами знаний. Подготовка к зачету с оценкой – процесс индивидуальный. Тем не менее, существуют некоторые правила, знания которых могут быть полезны для всех.

В ходе подготовки к зачету обучающимся доводятся заранее подготовленные вопросы по дисциплине. Перечень вопросов для зачета содержится в данной рабочей программе.

В преддверии зачета преподаватель заблаговременно проводит групповую консультацию и, в случае необходимости, индивидуальные консультации с обучающимися. При проведении консультации обобщается пройденный материал, раскрывается логика его изучения, привлекается внимание к вопросам, представляющим наибольшие трудности для всех или большинства обучающихся, рекомендуется литература, необходимая для подготовки к зачету.

При подготовке к зачету обучающиеся внимательно изучают конспект, рекомендованную литературу и делают краткие записи по каждому вопросу. Такая методика позволяет получить прочные и систематизированные знания, необходимые на зачете. Залогом успешной сдачи зачета является систематическая работа над учебной дисциплиной в течение года. Накануне и в период экзаменационной сессии необходима и целенаправленная подготовка.

Начинать повторение рекомендуется за месяц-полтора до начала сессии.

Подготовку к зачету желательно вести, исходя из требований программы учебной дисциплины. Этим документом разрешено пользоваться на экзамене.

Готовясь к зачету, лучше всего сочетать повторение по примерным контрольным вопросам с параллельным повторением по программе учебной дисциплины.

Если в распоряжении студента есть несколько дней на подготовку, то целесообразно определить график прохождения вопросов из расчета, чтобы осталось время на повторение наиболее трудных.

Обучающиеся, имеющие задолженность или неисправленные неудовлетворительные оценки по занятиям, к зачету не допускаются.

### **11. Информационные технологии и программное обеспечение**

Перечень информационных технологий, используемых при осуществлении образовательного процесса по дисциплине:

- технические средства: компьютерная техника и средства связи (персональные компьютеры, проектор, интерактивная доска, видеокамеры, акустическая система и т.д.);

- методы обучения с использованием информационных технологий (демонстрация мультимедийных материалов и т.д.);

- перечень Интернет-сервисов и электронных ресурсов (поисковые системы, электронная почта, профессиональные, тематические чаты и форумы, системы аудио и видео конференций, онлайн энциклопедии и справочники; электронные учебные и учебно-методические материалы).

спеваемость обучающегося. Ведомость после сдачи зачета закрывается и сдается в учебную часть факультета.

#### **Программное обеспечение**

**(лицензионное и свободно распространяемое),  
используемое в учебном процессе**

Microsoft Windows 10 PRO	Операционная система
Microsoft Office (включает в себя Word, Excel, PowerPoint)	Пакет офисных программ
Visual Studio	Стартовая площадка для написания, отладки и сборки кода
Компас 3D	Система трехмерного проектирования
Adobe Reader	Программа для чтения и редактирования PDF документов
Adobe InDesign	Программа компьютерной вёрстки (DTP)
Яндекс браузер	Браузер
7-Zip	Архиватор
Kaspersky Free Antivirus	Антивирус

Справочная правовая система Консультант Плюс. <http://www.consultant.ru/>

### **12. Описание материально-технической базы необходимой для осуществления образовательного процесса по дисциплине**

Библиотечный фонд ФГБОУ ВО «Дагестанский ГАУ имени М.М. Джамбулатова»; компьютерный класс с выходом в интернет; учебная аудитория для проведения занятий лекционного типа № 403, Учебная аудитория для проведения занятий семинарского типа, групповых и индивидуальных консультаций, текущего контроля и промежуточной аттестации № 404, учебная мебель (столы и стулья ученические, преподавательские стул и стол), доска, компьютер, сеть «Интернет», доступ в электронную информационно-образовательную среду организации, лабораторное оборудование: бокс биологической безопасности, автоклав, лабораторные весы типа CUW / CUX, анализатор, центрифуги

MPW-260/R/RH, счетчик зерна, весы электронные лабораторные ХЕ, камера для роста растений, инкубатор общего назначения (термостат суховоздушный), микроскоп модели В-293PLi, стереомикроскопы, микроскоп модели Модели В-150R, влагомер зерна, ручные многоуровневые пробоотборники зерна.

### **13. Особенности реализации дисциплины для инвалидов и лиц с ограниченными возможностями здоровья**

Обучающимся с ограниченными возможностями здоровья предоставляются специальные учебники и учебные пособия, иная учебная литература, предоставление услуг ассистента (помощника), оказывающего обучающимся необходимую техническую помощь.

#### **а) для слабовидящих:**

- на зачете присутствует ассистент, оказывающий студенту необходимую помощь с учетом индивидуальных особенностей (он помогает занять рабочее место, передвигаться, прочитать и оформить задание, в том числе, записывая под диктовку);
- задания для выполнения, а также инструкция о порядке проведения зачета зачитываются ассистентом;
- письменные задания выполняются на бумаге, надиктовываются ассистенту;
- обеспечивается индивидуальное равномерное освещение не менее 300 люкс;
- студенту для выполнения задания при необходимости предоставляется увеличивающее устройство.

#### **б) для глухих и слабослышащих:**

- на зачете присутствует ассистент, оказывающий студенту необходимую помощь с учетом индивидуальных особенностей (он помогает занять рабочее место, передвигаться, прочитать и оформить задание, в том числе, записывая под диктовку);
- зачет проводится в письменной форме;
- обеспечивается наличие звукоусиливающей аппаратуры коллективного использования, при необходимости поступающим предоставляется звукоусиливающая аппаратура индивидуального пользования.
- по желанию студента зачет может проводиться в письменной форме.

#### **в) для лиц с нарушениями опорно-двигательного аппарата (тяжелыми нарушениями двигательных функций верхних конечностей или отсутствия верхних конечностей):**

- письменные задания выполняются на компьютере со специализированным программным обеспечением или надиктовываются ассистенту.
- по желанию студента зачет проводится в устной форме.

## Дополнения и изменения в рабочую программу дисциплины

Внесенные изменения на 20\_\_/20\_\_ учебный год

### УТВЕРЖДАЮ

*Первый проректор*

\_\_\_\_\_ *М.Д.Мукашлов*

« \_\_\_\_ » \_\_\_\_\_ 20 \_\_ г.

В программу дисциплины (модуля) «Современные проблемы кормопроизводства»  
по направлению подготовки 35.04.04 «Агрономия», профиль  
«Кормопроизводство и луговодство» вносятся следующие изменения:

.....;  
.....;  
.....

.....;

### Программа пересмотрена на заседании кафедры

Протокол № \_\_\_\_ от \_\_\_\_\_ г.

Заведующий кафедрой

\_\_\_\_\_ Муслимов М.Г. / профессор / \_\_\_\_\_ /  
(фамилия, имя, отчество) (ученое звание) (подпись)

### Одобрено

Председатель методической комиссии факультета

\_\_\_\_\_ Сапукова А. Ч. / доцент / \_\_\_\_\_ /  
(фамилия, имя, отчество) (ученое звание) (подпись)

« \_\_\_\_ » \_\_\_\_\_ 20 \_\_ г.



## Лист регистрации изменений в РПД

[illegible]













